

# 优质中小企业梯度培育平台

## 企业端

### 操作手册

# 目 录

一、未登录状态首页展示 .....	1
(一) 部级、省级公告 .....	1
(二) 企业认定查询 .....	2
(三) 数字化水平评测 .....	3
(四) 创客大赛 .....	4
(五) 企业申报 .....	5
二、企业申报首页展示 .....	6
(一) 企业最新消息 .....	6
(二) 数字化水平评测 .....	7
(三) 企业申报 .....	7
三、企业信息管理 .....	8
(一) 企业信息 .....	8
(二) 我的消息 .....	10
(三) 企业申报信息 .....	11
(四) 企业重大变更 .....	12
(五) 认证到期管理 .....	13
四、常见问题解答 .....	13

- 优质中小企业梯度培育平台企业端网址：
- <https://zjtx.miit.gov.cn/zxqySy/main>

## 一、未登录状态首页展示



### (一) 部级、省级公告

1. 点击公告标题，展示公告详情。



2. 点击【更多】，进入公告专属模块，可进行详情查看和公告查询。



## (二) 企业认定查询【稍后开放】



1. 点击图片，进入企业认定查询功能模块。

## 企业认定查询

1 输入查询条件 2 查看查询结果

企业名称

社会统一信用代码

验证码  

2. 输入企业名称、社会统一信用代码、验证码。点击【查询】，显示企业认定查询结果。

## 企业认定查询

1 输入查询条件 2 查看查询结果

企业名称: 杭州中软安人网络通信股份有限公司北京分公司 企业名称: 330106200101013836

当前企业类型 —— 未认定

### (三) 数字化水平评测

点击【去自评】，可进入【数字化水平评测】模块。评测表分为制造业、生产性服务业、其他行业三个类别，系统根据企业在培育平台维护的基本信息自动匹配。企业完成数字化水平评测表，结果将作为“专精特新中小企业认定标准”第5个评价指标

“数字化水平”的评价依据。

未登录的企业会跳转至登录页面进行注册/登录。



#### (四) 创客大赛

点击图片，可进入创客大赛平台。





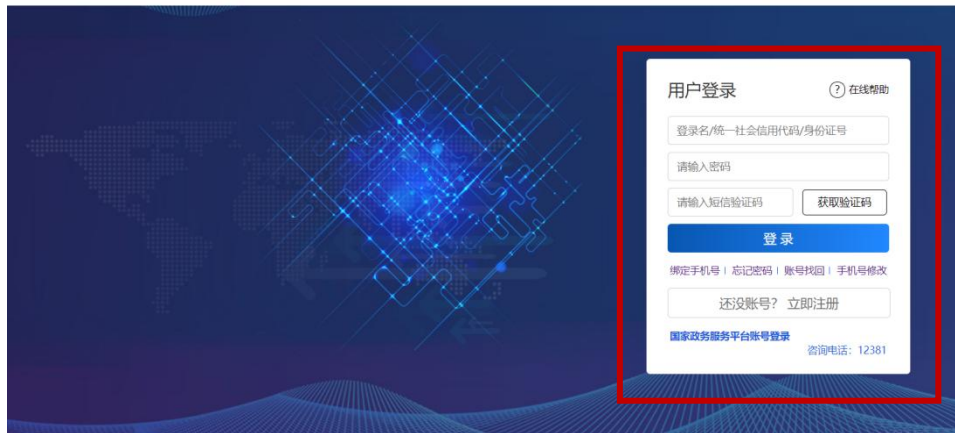
## （五）企业申报

企业选择相应的申报级别进行申报。



点击【申报】，出现可申报城市弹窗，选择可申报城市，进行申报，未登录的企业会跳转至登录页面进行注册/登录。





已登录的用户点击进入【企业信息管理】中【企业申报信息】模块。

## 二、企业申报首页展示

企业登录后进入企业申报页面，此页面主要包括 3 个模块：企业最新消息、数字化水平评测、企业申报。



### (一) 企业最新消息

企业最新消息展示该企业最新的前 5 条消息。点击【更多】，进入企业信息管理中【我的消息】模块。





## （二）数字化水平评测

点击【去自评】，进入数字化水平测评模块。评测表分为制造业、生产性服务业、其他行业三个类别，系统根据企业在培育平台维护的基本信息自动匹配。企业完成数字化水平评测表，结果将作为“专精特新中小企业认定标准”第5个评价指标“数字化水平”的评价依据。



## （三）企业申报

企业可通过此界面进行申报，点击【申报】，进入企业申报信息表单填写。未完成基本信息维护的用户点击进入【企业信息管理】维护企业基本信息。

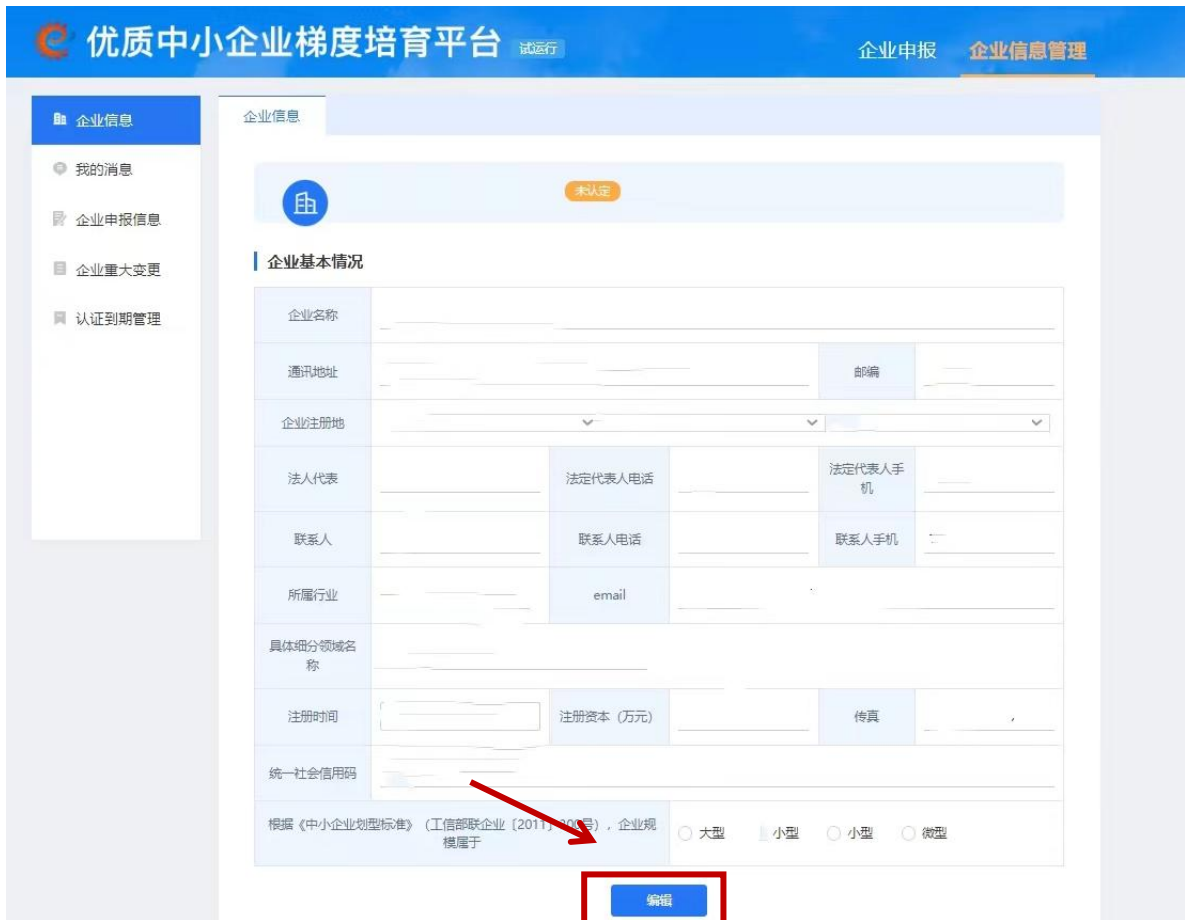


### 三、企业信息管理

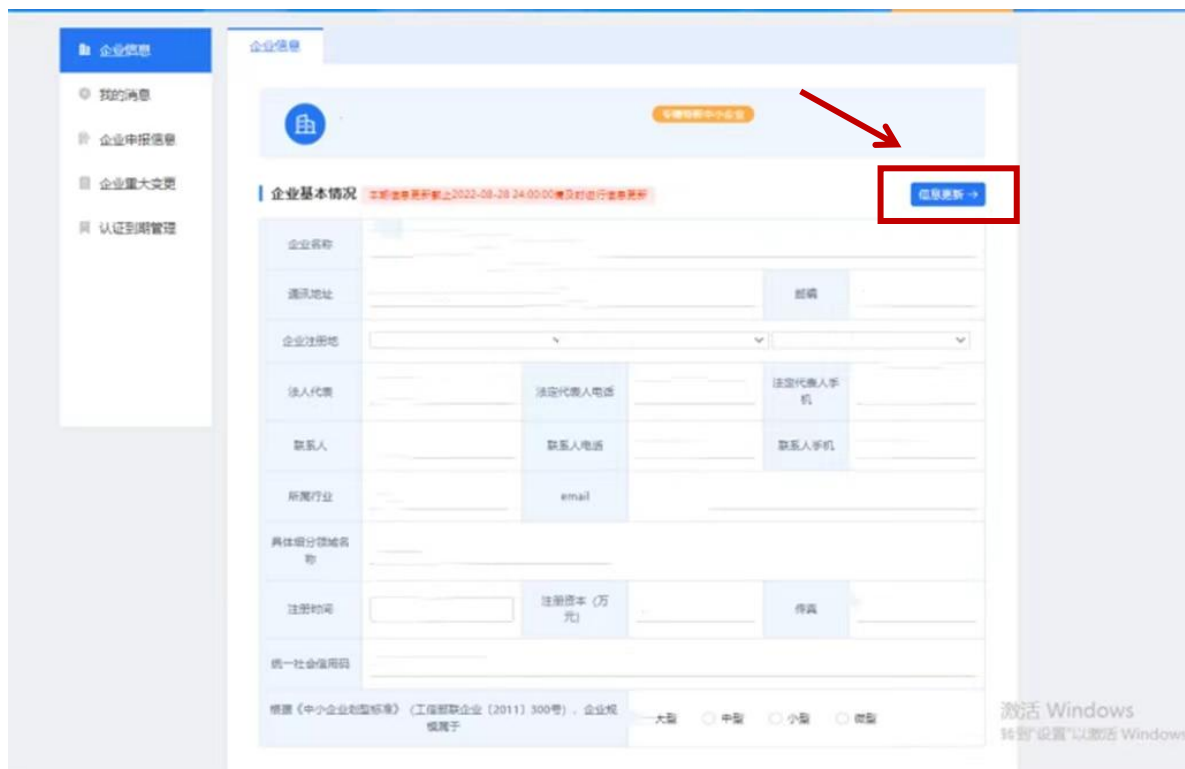
#### (一) 企业信息

企业信息界面展示该企业的基本信息。

1. 未认定的企业只提供基本信息编辑功能，点击【编辑】可以填写以及修改基本信息。注意【注册地】与【所属行业】信息将分别作为管理端审核区划与数字化水平评测表分类依据。



2. 已认定企业只可进行信息更新（每年1月1日-4月30日期间开放），没有编辑按钮。



3. 点击【信息更新】按钮，可进入信息更新页面



## (二) 我的消息

【我的消息】展示与该企业有关的消息内容，主要分为【认

定到期】、【信息更新】、【认定通知】、【取消认定】、【申报提醒】五个模块。点击相应消息的标题，展示消息具体内容。



### （三）企业申报信息

企业申报信息是企业申报的入口，也可在培育平台首页公告栏进行查看，企业通过点击【申请】进行相应级别的申报，在申报专精特新中小企业时需先完成数字化水平评测。

同时，该界面也会展示企业的历史申报记录，可以进行【详情】【下载】操作。





#### (四) 企业重大变更

企业在此界面可以进行企业重大变更操作。点击【新增变更】，企业可根据情况新增重大信息变更。在变更记录显示界面，企业可以对暂存的数据进行【编辑】、【删除】操作；点击【详情】可以查看企业提交的数据的详细信息。根据【变更类型】，可以查询企业的历史变更记录。



### （五）认证到期管理

企业可以在认证到期管理页面提交复核申请。未认定的企业不提供复核功能，满足复核条件的企业点击【去复核】，可以进行复核申请。该界面可以查询企业的历史复核记录，对已提交复核的记录可以进行【详情】操作。



## 四、常见问题解答

1. Q: 企业登录平台时发现绑定手机号需要修改, 如何处理?

A: 企业可在登录页点击【手机号修改】, 选择邮箱核验或人工核验的方式修改手机号, 修改成功后系统会向修改后的手机号发送包含登录名的短信。

2. Q: 自然人是否可以进行了优质中小企业申报?

A: 需通过【法人账户】完成申报, 如登录账户已完成自然人实名认证, 企业可重新注册法人账户, 完成认证后进行申报。

3. Q: 企业登录后用户中心界面显示未实名认证, 但进行认证时显示统一社会信用代码已存在, 如何处理?

A: 这种情况说明企业已有注册账户, 可按以下方法操作:

1) 已实名法人/自然人用户可使用统一社会信用代码/身份证号进行登录;

2) 已实名用户, 在登录页点击【账号找回】, 填写信息进行找回;

3) 若在找回时提示“信息有误”, 您可在登录页点击【手机号修改】, 核验方式选择“人工核验”填写信息进行找回。

4. Q: 为什么平台没有企业所在省份申报入口?

A: 需管理端后台完成【申报时间】维护并进入指定申报时间段内, 企业端将开放对应省份的申报入口。

5. Q: 企业申报专精特新中小企业之前是不是必须先申报创新型中小企业?

A: 系统没有做条件限制, 企业可以同时申报创新型中小企业与专精特新中小企业, 也可以仅申报创新型中小企业或专精特新中小企业任一类型。但申报专精特新中小企业前需完成数字化

水平评测。

6.Q: 数字化水平评测可以多次答题吗?

A: 可以。系统将自动同步企业【最新一次】答题结果作为“专精特新中小企业认定标准”第5个评价指标“数字化水平”的评价依据。

7.Q: 企业提交申报后想修改材料，如何处理?

A: 在申报开放时间段内，可通过【当前处理层级】的管理端后台进行【退回】，由企业完成修改并重新提交。

8.Q: 作证材料上传时，有弹窗提示“服务器忙，请稍候再试”，如何处理?

A: 此种情况有可能是压缩包里面的文件名字含有特殊字符导致的，请检查改正后再尝试重新上传。